


АНО ДПО «Байкальский гуманитарный институт
практической психологии»



ДИПЛОМ ЛАУРЕАТА

Очного межрегионального конкурса профессионального мастерства
«ЛУЧШИЙ УГОЛОК ПДД»
для педагогов образовательных учреждений

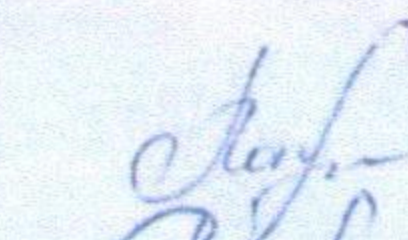
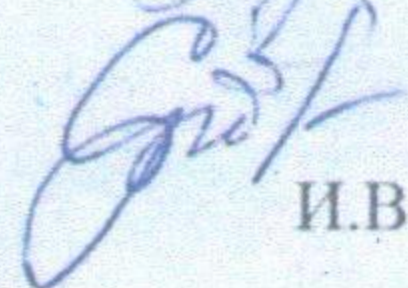
номинация «Лучший уголок ПДД в ДОУ»

Онипко Татьяна Константиновна
Кустова Анастасия Андреевна

сроки проведения с 01.11.2021 г. по 13.12.2021 г.

Председатель жюри
Доктор АНО ДПО «Б.И.И.П.»
Главный эксперт конкурса
старший инспектор по пропаганде
безопасности дорожного движения



 Н.В. Попова
 С.С. Смирнова
И.В. Добровольский

Декабрь, 2021 г.

Результаты межрегионального конкурса профессионального мастерства для педагогов ОУ

Номинация «Лучший уголок ПДД в ДОУ»

Дипломы Победителя номинации и Дипломы Финалистов		
ФИО	Город, ОУ	Результат
Лебедева Татьяна Владимировна, Болотникова Евгения Сергеевна	г. Иркутск МБДОУ г. Иркутска д/с № 53	Диплом Победителя
Саркисян Екатерина Ивановна, Помазкина Елена Владимировна, Доржиева Юлия Аркадьевна	с. Хоринск Республика Бурятия МАДОУ «Хоринский детский сад «Золотой ключик»	Диплом Финалиста Специальный приз от организаторов 2000 рублей
Агарина Елена Анатольевна, Самойлова Вера Анатольевна	г. Барнаул Алтайский край МБДОУ «Детский сад №182»	Диплом Финалиста
Арбузова Евгения Викторовна	г. Иркутск МАДОУ д/с №165 г. Иркутска	Диплом Финалиста
Бобровская Анна Леонидовна, Власова Татьяна Викторовна	г. Иркутск МБДОУ г. Иркутска детский сад № 37	Диплом Финалиста
Болонева Евгения Анатольевна, Музыкова Валентина Юрьевна	с. Иволгинск Республика Бурятия МБДОУ детский сад «Золотинка»	Диплом Финалиста
Говорина Наталья Андреевна, Акуленко Светлана Николаевна	с. Баклаши Иркутская область МКДОУ ШР «Детский сад № 5 «Одуванчик»	Диплом Финалиста
Дриевская Валентина Николаевна, Белоусова Лариса Михайловна	С. Хоринск Республика Бурятия МБДОУ «Хоринский детский сад «Ромашка»	Диплом Финалиста
Кайданова Елена Владимировна, Конева Наталья Игоревна	Г. Нижнеудинск Иркутская область МК ДОУ № 3	Диплом Финалиста
Карташова Татьяна Викторовна	г. Минусинск Красноярский край МДОБУ «Детский сад №25»	Диплом Финалиста
Ковпак Ольга Николаевна, Давлятова Дария Эдуардовна	г. Черемхово Иркутская область МБДОУ детский сад №43	Диплом Финалиста
Коршун Ирина Николаевна, Бирюкова Елена Сергеевна	г. Усолье-Сибирское Иркутская область МБДОУ «Детский сад 43»	Диплом Финалиста
Куклина Людмила Николаевна	г. Иркутск Детский сад №220 ОАО РЖД	Диплом Финалиста
Лисовская Наталья Геннадиевна, Деревяшкина Любовь Владимировна, Еремеева Наталья Викторовна	г. Ангарск Иркутская область МБДОУ № 9	Диплом Финалиста

Матюхина Алина Юрьевна, Прудникова Надежда Константиновна	г. Тулун Иркутская область МБДОУ «Детский сад «Антошка»	Диплом Финалиста
Набиуллина Елена Анатольевна, Поныровская Татьяна Ивановна	г. Братск Иркутская область МБДОУ «ЦРР – Д/С №32»	Диплом Финалиста
Парфёнова Елена Валерьевна, Маркова Елена Владимировна, Чирикова Ирина Викторовна	г. Иркутск МБДОУ г. Иркутска детский сад №1	Диплом Финалиста
Сайфурахманова Татьяна Ивановна, Медведюк Ирина Валерьевна	г. Черемхово Иркутская область МДОУ № 7	Диплом Финалиста
Степнова Анастасия Александровна, Критинина Кристина Александровна	г. Иркутск МБДОУ № 180	Диплом Финалиста
Хомасуридзе Наталья Андреевна, Полухина Алла Федоровна	г. Иркутск МБДОУ г. Иркутска детский сад №15	Диплом Финалиста
Чернецкая Валентина Александровна	с. Турунтаево Республика Бурятия МДОУ Турунтаевский детский сад «Росинка»	Диплом Финалиста

Дипломы Лауреатов с отличием, Лауреатов, Участников конкурса

№	ФИО	Результат
1.	Агафонова Наталья Викторовна, Пономарева Екатерина Леонидовна	Диплом Лауреата
2.	Адушинова Елизавета Вадимовна, Унагаева Дарья Сергеевна, Зудилкина Ирина Евгеньевна	Диплом Лауреата
3.	Азаргаева Ольга Моисеевна, Кравченко Светлана Александровна	Диплом Лауреата
4.	Александрова Наталья Валентиновна	Диплом Лауреата с отличием
5.	Алексеева Александра Юрьевна, Ван-Шан Кристина Юрьевна, Барабаш Алина Владимировна	Диплом Лауреата
6.	Алексеева Марина Викторовна, Васильева Снежана Николаевна, Винокурова Елена Викторовна	Диплом Лауреата
7.	Амосова Татьяна Дмитриевна, Касымова Ольга Анатольевна	Диплом Лауреата
8.	Андреева Ирина Евгеньевна	Диплом Лауреата с отличием
9.	Анищенко Ксения Сергеевна, Сарченко Ольга Валерьевна	Диплом Лауреата
10.	Ардуева Туяна Даша-Доржиевна	Диплом Лауреата с отличием
11.	Асаенок Татьяна Анатольевна, Тюменцева Кристина Александровна	Диплом Лауреата
12.	Аюшеева Цыпилма Владимировна, Дашидондокова Надежда Викторовна, Доржиева Дина Викторовна	Диплом Лауреата с отличием
13.	Бабаева - Маркова Татьяна Андреевна, Кузьмина Вера Валерьевна	Диплом Участника
14.	Бабкина Татьяна Геннадьевна	Диплом Участника
15.	Багмет Файруза Ахнафовна, Рогожина Вера Александровна	Диплом Лауреата

154.	Марышева Екатерина Валерьевна, Сун-Ту-Жи Юлия Олеговна, Захаркина Елена Андреевна	Диплом Лауреата
155.	Матвеева Ирина Владимировна, Башкирова Динара Михайловна	Диплом Лауреата с отличием
156.	Матвеева Элина Владимировна, Дюкина Людмила Геннадьевна	Диплом Участника
157.	Машнева Ирина Геннадьевна	Диплом Лауреата с отличием
158.	Мельчарик Л.Л., Юринская Е.А.	Диплом Лауреата
159.	Меньшина Елена Геннадьевна, Бородоченко Ирина Сергеевна	Диплом Лауреата
160.	Мисник Мария Михайловна, Михайлова Светлана Арнольдовна	Диплом Лауреата
161.	Михайлова Ольга Анатольевна Медведева Ксения Сергеевна Юринская Алена Александровна ,	Диплом Лауреата
162.	Михайлык Марина Михайловна	Диплом Лауреата с отличием
163.	Мишенина Олеся Николаевна, Тапоркова Юлия Вячеславна	Диплом Лауреата
164.	Молозина Зинаида Васильевна	Диплом Участника
165.	Морозова Вера Георгиевна, Степанова Екатерина Сергеевна, Костомарова Марина Сергеевна	Диплом Лауреата
166.	Москалева Ирина Алексеевна, Сомнина Ирина Витальевна, Дмитриева Яна Андреевна	Диплом Лауреата с отличием
167.	Москвитина Кристина Александровна, Червова Жанна Сергеевна	Диплом Лауреата
168.	Мулик Валентина Анатольевна	Диплом Лауреата
169.	Муравьева Наталья Викторовна, Черницына Ольга Михайловна	Диплом Участника
170.	Муратова Светлана Александровна, Одинаева Елена Александровна	Диплом Лауреата
171.	Мучичка Екатерина Анатольевна, Масленок Регина Александровна	Диплом Лауреата
172.	Наговицина Светлана Анатольевна	Диплом Лауреата
173.	Нарзенко Наталья Борисовна	Диплом Лауреата
174.	Наумкина Татьяна Николаевна, Климентьева Татьяна Михайловна	Диплом Лауреата
175.	Непомнящих Татьяна Витальевна	Диплом Лауреата
176.	Нестерова Людмила Владимировна Куприянова Любовь Викторовна	Диплом Лауреата
177.	Нефедьева Галина Васильевна	Диплом Участника
178.	Никитина Марина Николаевна	Диплом Лауреата
179.	Овчинникова Наталья Николаевна	Диплом Лауреата
180.	Онипко Татьяна Константиновна, Кустова Анастасия Андреевна	Диплом Лауреата
181.	Орлова Надежда Андреевна	Диплом Лауреата
182.	Осокина Галина Алексеевна, Тюменцева Татьяна Ильинична	Диплом Участника

297.	Шобохонова Виктория Викторовна., Чернакова Юлия Максимовна	Диплом Лауреата
298.	Штынь Светлана Анатольевна, Лохова Екатерина Юрьевна	Диплом Лауреата
299.	Шулюмова Ольга Михайловна, Округина Любовь Валерьевна	Диплом Участника
300.	Юркевич Ольга Евгеньевна	Диплом Лауреата с отличием
301.	Явкина О.Л., Шмакотина С.А	Диплом Лауреата
302.	Яковлева Юлия Николаевна,	Диплом Участника
303.	Янченко Ольга Леонидовна	Диплом Лауреата
304.	Янькова Юлия Михайловна, Комаренко Елена Валерьевна, Одарюк Екатерина Александровна	Диплом Лауреата

Информация о мероприятиях, фрагменты конкурсных материалов победителей будут выложены на сайте: <http://bgipp-irk.ru/> и в профилях соц.сетей:
https://www.instagram.com/bgipp_official/
<https://ok.ru/group57415687536781>
[канал YouTube](#)

Тематический уголок по ПДД в ДОУ

воспитатели

Онишко Татьяна Константиновна
Кустова Анастасия Андреевна



МБДОУ детский сад
комбинированного вида № 19
г. Ангарск, Иркутская область

Предлагаем познакомиться!

2 младшая группа «Умка»

МБДОУ детский сад № 19 г. Ангарска

Научитесь детям доверять —
Каждый шаг не нужно проверять!
Вместе с нами пробуйте, ищите,
Обо всем на свете говорите,
И всегда незримо направляйте,
И во всех делах нам помогайте!



Все более актуальным становится вопрос безопасности ребенка на улицах города



Незнание простых правил поведения на дороге детьми дошкольного возраста, недостаточное внимание взрослых к этой проблеме –

все это может привести к беде!



**Для того, чтобы никогда не случилось подобных ситуаций,
в дошкольном учреждении проводится работа
по обучению воспитанников правилам дорожного движения,
а также – обеспечивается взаимодействие с родителями
в данном направлении**

**Для успешного изучения детьми
младшего дошкольного возраста
правил безопасного поведения на улице
в нашей группе «Умка» создана развивающая
предметно-пространственная среда,
стимулирующая игровую,
познавательную и творческую активность
наших воспитанников**



Оформляя уголок ПДД, мы руководствовались следующими требованиями ФГОС ДО к создаваемой РППС

-Насыщенность

продумывали достаточность материала и оборудования для детской деятельности по формированию навыков безопасного поведения на улицах и дорогах нашего города

-Трансформируемость

например, предусмотрели возможность изменения макетов, оборудования для с/р игр

-Полифункциональность

разнообразное использование одного и того же мобильного оборудования (детские стульчики и мягкие модули с минимумом дополнительных элементов легко превращаются в «транспорт»)



-Вариативность

организовали подбор материала и пособий, обеспечивающих свободный выбор детям, возможность его сменяемости и появления новых предметов для развития мотивации к деятельности

-Доступность

все оборудование размещено на уровне глаз ребенка и доступно для самостоятельного использования

-Безопасность

пособия и оборудование не имеет острых углов, окрашено или оклеено, выполнено из разрешенного к использованию в ДОУ материала, поэтому безопасно для использования детьми





Дошкольники сами по себе еще не осознают истинной опасности, подстерегающей их на дороге

Так, детям трудно оценить расстояние до подъезжающей машины и определить ее скорость



Они наивно полагаются на свою ловкость и быстроту, потому не боятся выехать на своем самокате на проезжую часть или затеять там веселую игру



**Поэтому, наша задача –
планомерно знакомить воспитанников
с азами дорожной грамоты
начиная с младшего возраста,
ведь все, что усваивается
в дошкольном возрасте,
надежно откладывается в памяти**



**Ключевая роль в обучении детей ПДД
принадлежит нам, взрослым –
как педагогам, так и родителям**

**И прежде всего – важен наш
положительный личный пример**

Уголок по ПДД в нашей группе создан с **целью** формирования и развития у детей умений и навыков безопасного поведения на дороге

Решаемые задачи:

Обучающие

- закреплять знания детей о дорожных знаках и работе светофора
- формировать устойчивое представление о пешеходном переходе (значение, оформление)
- обобщать знания о правилах безопасного поведения на дороге
- расширять знания о видах транспорта

Развивающие

- различать тротуар и проезжую часть
- развивать речь и активизировать словарь детей

Воспитательные

- воспитывать у детей культуру поведения на улице





Содержание уголка ПДД в гр. № 5

Наглядно-иллюстративный материал
сюжетные картинки с проблемными дорожными ситуациями





Содержание уголка ПДД в гр. № 5

Наглядно-иллюстративный материал
иллюстрации транспорта, светофора и дорожных знаков





Содержание уголка ПДД в гр. № 5

Настольно-печатные игры
разрезные картинки, пазлы



Содержание уголка ПДД в гр. № 5

Настольный перекресток

дорожные знаки, различные игрушечные виды транспорта, светофор, фигурки людей

Макет предназначен для отработки навыков безопасного перехода проезжей части на перекрестке



Содержание уголка ПДД в гр. № 5

Настольный перекресток

Макеты со съемными предметами, что позволяет детям самим моделировать улицу, для работы с макетом имеются мелкие знаки на подставках



Содержание уголка ПДД в гр. № 5

Настольный перекресток



Содержание уголка ПДД в гр. № 5

Атрибуты для сюжетно-ролевых игр с дорожной тематикой
«Гараж», «Шоферы», «Автобус»

жезл, свисток, фуражки, дорожные знаки, модель светофора





Содержание уголка ПДД в гр. № 5

Детская художественная литература

Берестов В. «По городу»

Волков С. «Про правила дорожного движения»

Головко В. «Правила движения»

Кончаловская Н. «Читает книжку глупый слон...»

Маршак С. «Светофор»

Михалков С. «Шагая осторожно»

Михалков С. «Бездельник светофор»

Мяэотс О. «Грузовичок-трудяга»

Пишумов Я. «Машина моя», «Машины»

Северный А. «Светофор»

Шльгин А. «Мишка и новостройка», «Ехал козлик осторожный»

Шорыгина Т. «Я сегодня пешеход» , «Мой грузовик»,

«Наш помощник светофор», «Песенка пешехода»




Содержание уголка ПДД в гр. № 5

Детская художественная литература



С. Михалков «Переход»
Это всем должно быть ясно!
Даже тем, кто ходит в ясли
Всем, кто в городе живет:
Переходы не рискованны
Только там, где нарисованы
Шашек белые квадраты
И на стрелке «Переход».



И. Ефремов. «Загадка»
Знаю я предмет один,
У него - три глаза!
Над дорогой он висит,
Строгих слов не говорит,
А глазами лишь моргает,
Но его все понимают! -
К правилам движения
Он просит уважения!

Н. Сорокин «Зелёный свет»
Там, где шумный перекресток,
Где машин не сосчитать,
Перейти не так уж просто,
Если правила не знать.
Пусть запомнят твердо дети:
Верно поступает тот,
Кто лишь при зеленом свете
Через улицу идет!

Содержание уголка ПДД в гр. № 5

«Дорожный lego-мир»

обучение детей дорожной грамоте, путем включения их в конструктивную лего-деятельность



Содержание уголка ПДД в гр. № 5

Действующие выставки рисунков и поделок по теме ПДД дети учатся отражать в рисунке, совместных со взрослыми поделках знания о правилах дорожного движения, расширяют свои представления о безопасном поведении на улицах и дорогах города



Содержание уголка ПДД в гр. № 5

Фотоальбом «Улицы моего города», «Мой двор» способствуют формированию навыков безопасной жизнедеятельности в городской среде



Содержание уголка ПДД в гр. № 5

Фотоальбом «Улицы моего города»,
«Мой двор»
формированию навыков
культуры «дорожного поведения»



Считаем, что важной частью работы по формированию навыков безопасного поведения на дороге является обязательное создание во всех группах и помещениях дошкольного учреждения зоны ПДД



Для обучения детей правилам дорожного движения в уголке размещаются:

- дорожные знаки,**
- методическая и художественная литература,**
- книжки-малышки, созданные детьми и родителями**



В групповых помещениях и коридорах учреждения размещены тематические стенды



На тематических стендах – заметки, рекомендации, консультации



Азбука города

Город, в котором
С тобой мы живем,
Можно по праву
Сравнить с букварем.



Вот она, азбука,-
Над головой:
Знаки развешаны
Вдоль мостовой.

Азбуку города
Помни всегда,
Чтоб не случилась
С тобою беда.



Это надо знать!

Делаем ребятам
Предостережение:
Выучите срочно
Правила движения,



Чтоб не волновались
Каждый день родители,
Чтоб спокойно мчались
Улицей водители!

Переходить
дорогу только на
зеленый сигнал
светофора.

Проезжая
часть улицы
предназначена
для машин.

Тротуар служит
для движения
пешеходов.

По улице ходить
спокойным шагом,
придерживаясь
правой стороны.

Посмотри
по сторонам,
прежде чем перейти
дорогу.

Внимание, родители!

Уважаемые мамы и папы!



- ✓ Помните, что жизнь и безопасность детей на дорогах зависит, прежде всего, от вас.
- ✓ Учите детей безопасному поведению на дороге своим примером!
- ✓ Важно научить их наблюдать, ориентироваться в обстановке на дороге, оценивать и предвидеть опасность.
- ✓ Находясь на дороге со своими детьми, применяйте некоторые методы, которые помогут вам и вашему ребенку сформировать навыки безопасного поведения.
- ✓ Никогда не спешите на проезжей части.
- ✓ Не переходите дорогу на красный или желтый сигнал светофора.
- ✓ При выходе из автобуса, трамвая, такси, помните, что вы должны сделать это первыми.
- ✓ Выйдя из общественного транспорта, подождите, когда он отъедет от остановки, и только после этого переходите проезжую часть дороги.
- ✓ Не разговаривайте при переходе дороги.
- ✓ Никогда не переходите дорогу наискосок.
- ✓ Постоянно обсуждайте с ребенком возникающие ситуации на дорогах, указывая на скрытую опасность.
- ✓ Особое внимание необходимо уделить детям, имеющим проблемы со зрением. Боксовое зрение играет огромную роль при переходе улицы.
- ✓ Приучите сами и приучите детей переходить дорогу не там, где вам надо, а там, где есть переходы.
- ✓ Научите всматриваться вдаль и оценивать скорость приближающегося транспорта для того, чтобы суметь вычислить время, за которое машина сможет доехать до вас.
- ✓ Обращайте внимание на обманчивость пустых дорог. Они не менее опасны, чем оживленные.



**Буклеты являются неотъемлемой частью тематических стендов,
так как при минимуме площади –
максимум просветительской информации**

**ЧТОБЫ НИКОГДА
НЕ ПОПАДАТЬ
НА ДОРОГЕ
В СЛОЖНЫЕ
ПОЛОЖЕНИЯ –
ВСЕГДА НАДО
СОБЛЮДАТЬ
ПРАВИЛА ДОРОЖНОГО
ДВИЖЕНИЯ!**

**ПОМНИ, ЧТО ИГРАТЬ
ВБЛИЗИ ПРОЕЗЖЕЙ
ЧАСТИ – ОПАСНО!**

**ПРИ ПЕРЕХОДЕ УЛИЦЫ
– БУДЬТЕ
ВНИМАТЕЛЬНЫ!**

**ПЕРЕХОДИТЬ ДОРОГУ
ТОЛЬКО НА ЗЕЛЁНЫЙ
СИГНАЛ СВЕТОФОРА!**

**Самое безопасное
место
для перехода, это там,
где светофор!
Начинать переход
ДОРОГИ можно
только при зеленом
сигнале светофора!
Переходить дорогу
только по пешеходным
переходам – «зебрам».
Начинай переходить
дорогу, только после
того, как убедишься,
что все машины
остановились и
пропускают тебя.
На дороге во время
перехода сначала
посмотри НАЛЕВО.
Дойдя до середины
дороги - посмотри
НАПРАВО.**

**Не беги и не
спеши
при переходе!
Переходи улицу
быстрым,
уверенным
шагом,
не останавливайся
и не отвлекайся!
Как бы и куда бы
ты
не спешил –
НИКОГДА
не перебегай
дорогу перед
близко идущим
транспортом!**



Наши буклеты в помощь родителям и детям, ведь отличное знание и выполнение ПДД – залог безопасности наших детей!

«БЕЗОПАСНОСТЬ» (в вопросах и ответах)

1. Почему надо переходить дорогу по пешеходным переходам?
-Водитель знает, что в этих местах разрешается движение пешеходов, он снижает скорость и более внимателен.

2. Почему нельзя переходить дорогу на красный или желтый сигнал светофора?
-Когда для пешеходов включен красный, для водителей горит зеленый. Видя зеленый сигнал, водитель едет быстро и не ожидает появления пешеходов.

3. Почему опасно перебегать дорогу?

-Когда человек бежит, ему трудно наблюдать, видеть проезжую часть, приближающуюся машину.

4. Почему нельзя ходить по проезжей части?

-Даже по краю проезжей части дороги ходить опасно, может задеть машина. Ходить надо только по тротуару.

5. Почему опасно играть рядом с дорогой?

-Во время игры можно забыть об опасности, выбежать на дорогу и попасть под колеса автомобиля.

6. Каким машинам разрешено ехать на красный свет?

-Скорой помощи, полиции, пожарной.

7. Как обходить стоящий автобус?

-Нужно дождаться, когда автобус уедет, потом идти, соблюдая правила пешехода.

8. Для чего нужны тротуары и как по ним надо двигаться?

-Тротуары служат для движения пешеходов. Пешеходы должны двигаться навстречу друг другу, придерживаясь в каждом направлении правой стороны. Играть, толкаться на тротуарах нельзя.



**Тематические стенды и уголки ПДД
помогают нам знакомить детей и родителей
с теоретическими основами
безопасности дорожного движения**

**Формировать у родителей мотивацию
на развитие культуры безопасного поведения детей
на улицах и дорогах нашего города**



Мы определили, что ожидаемым результатом для участников образовательного процесса будет являться следующее

<i>Участники</i>	<i>Предполагаемые результаты</i>
<i>Дети</i>	Будут знать назначения дорожных знаков и правил дорожного движения, смогут применить эти знания на практике Научатся правильно вести себя в различных опасных ситуациях на улице
<i>Родители</i>	Активно включатся в образовательный процесс по обучению детей правилам безопасного поведения на улице
<i>Педагоги</i>	Повысят профессиональные умения по вопросам профилактики дорожно-транспортного травматизма

